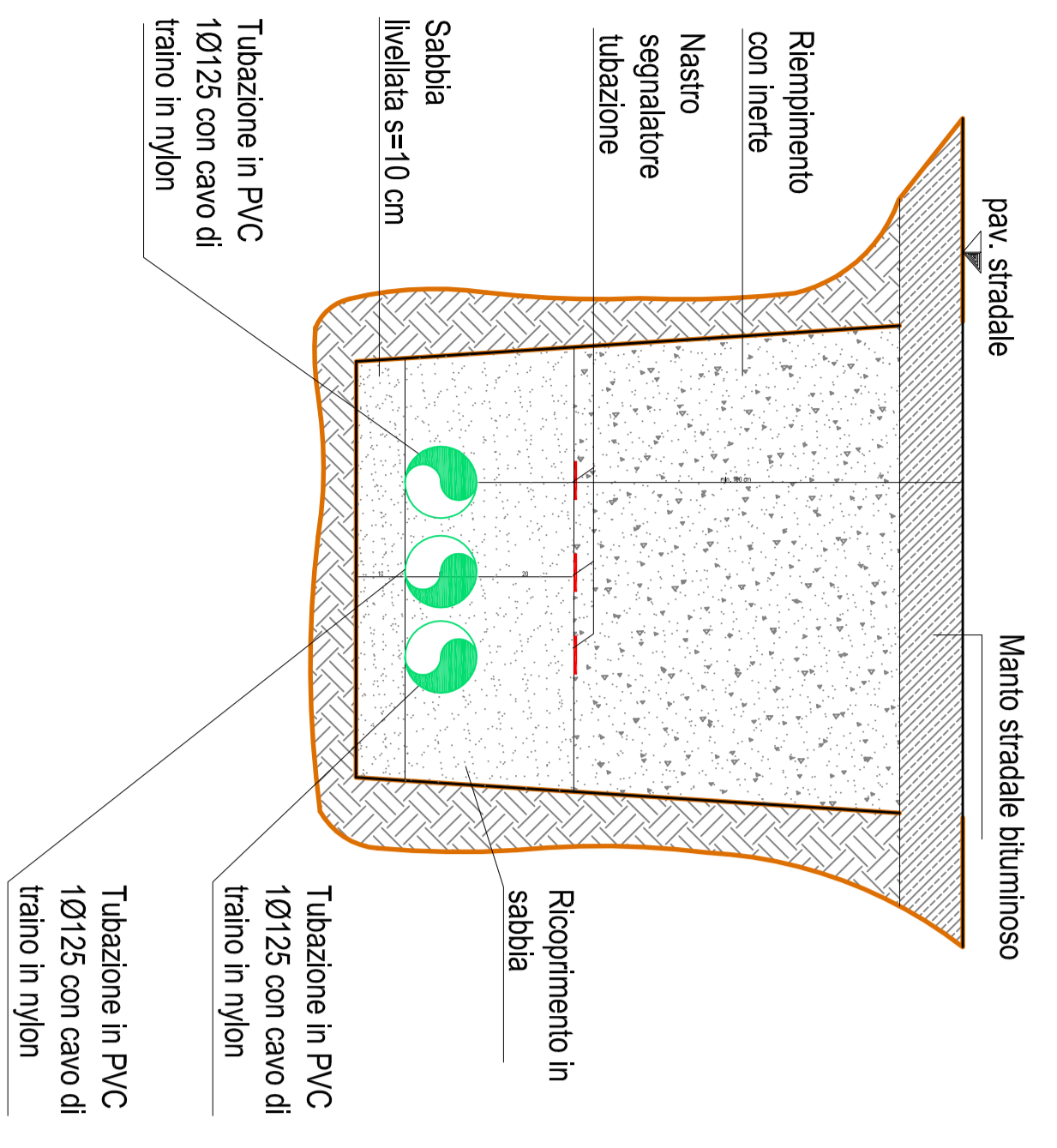


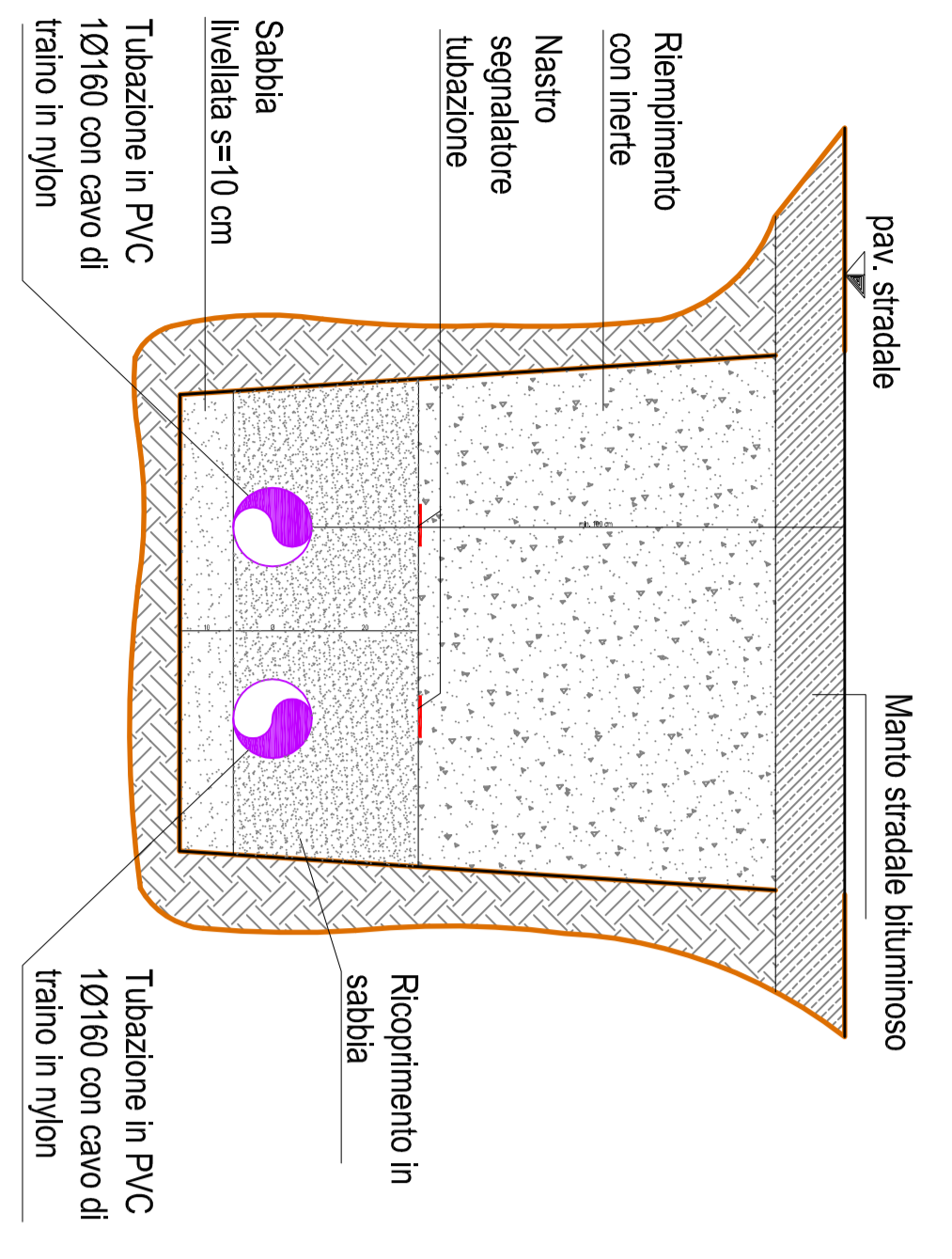
**COLLEGAMENTO tra CABINA IN PROGETTO
E NUOVO CAPANNONE IN AMPLIAMENTO**

PARTICOLARE
Scavo per interrimento polifere linea MT

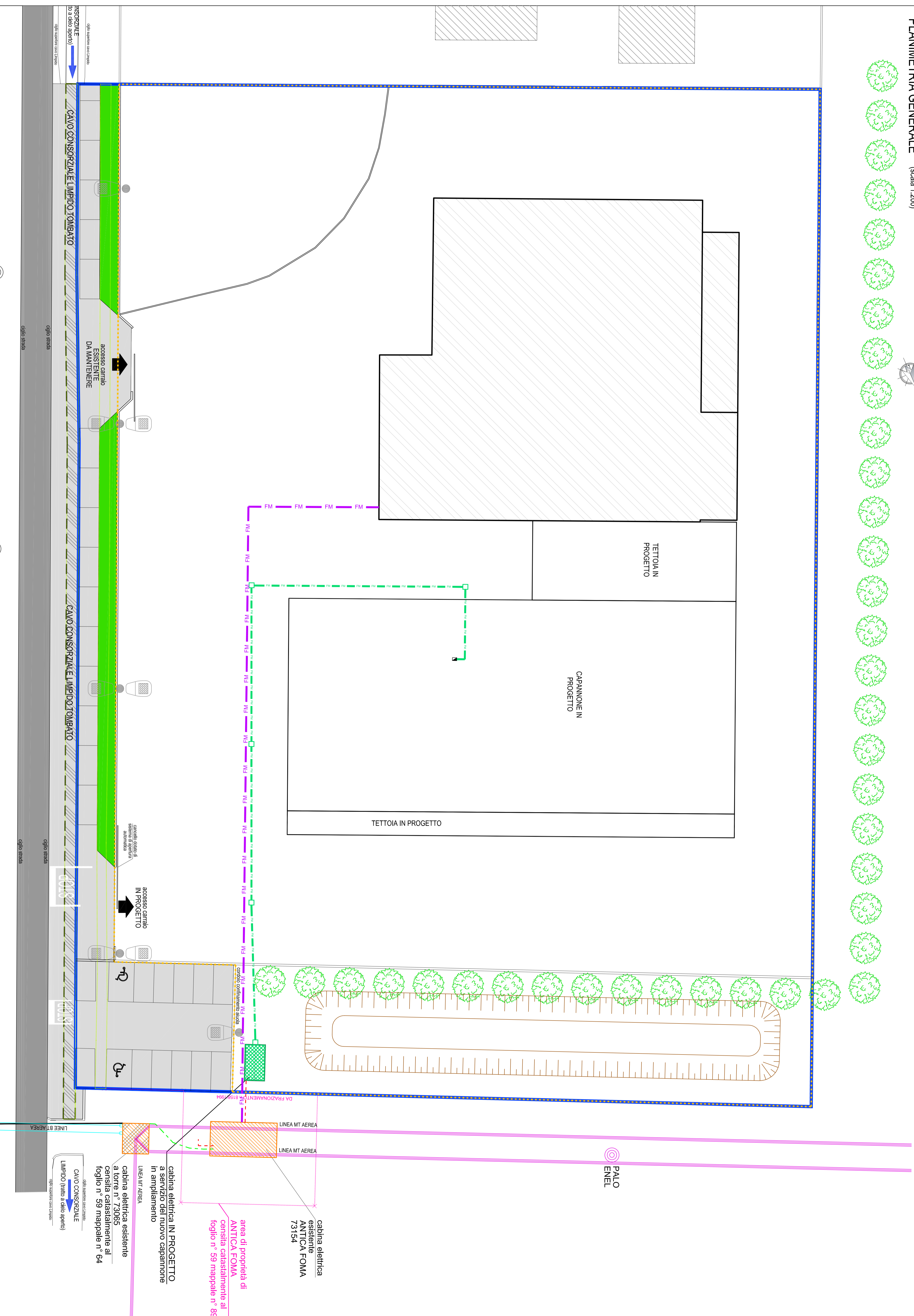


**COLLEGAMENTO tra CABINA ESISTENTE E
CAPANNONE ESISTENTE**

PARTICOLARE
Scavo per interramento polifere linea BT



PLANIMETRIA GENERALE (scala 1:200)



LEGENDA COMPARTO PP

Linea progetto (dim. variabile)
Linea base (dimensioni reali)

LEGENDA RETE ESISTENTE

Area area esistente BT
Cable ENEL ESISTENTI
Linee in cavo MT in tubazione interrata mediana

**RETE ELETTRICA ESISTENTE POSTE A PERIMETRO DEL COMPARTO
DISTANZA DI PRIMA APPROSSIMAZIONE**

Estremità esistente (linea aerea MT (15 kV) in 100 m)
Fianco di fianco (Distanza di prima approssimazione in corso di verifica con ENEL)

LEGENDA RETE IN PROGETTO

Linea aerea in progetto (150 m)
Linee in cavo MT in tubazione interrata da realizzare
Proietti impianti elettrici
Cable ENEL in progetto
Linea aerea in progetto (dimensioni reali)
Linee in cavo MT in tubazione interrata da realizzare
Tubazioni in cavidotti in cavo MT in tubazione interrata da realizzare

Via P. C. Cattolopi, 1-4 - 42124 Reggio Emilia
Emilia - Tel. 0522 207524 - Fax 0522 300005



Via Limpido, 15 - 42015 Reggiolo (MO)
Antica FOMIA s.r.l.
Via Limpido, 15 - 42015 Reggiolo (MO)
Antica FOMIA s.r.l.
Via Limpido, 15 - 42015 Reggiolo (MO)

PIANO PARTICOLARE SCHEMATICO DIMENSIONI
COMPARTO PRODUTTIVO AGRICOLA/AGRI-ESTERALE
IN VARIANTE AL P.C. EX ART. 21 E 44/1998

RETE ENERGIA ELETTRICA

Prodotto generale e particolari costruttivi

DATA	REVISIONI	REVISIONI

STUDIO INGEGNERIA GUIDETTI - SERRI

INGEGNERIA: **Inge. Guido Guidetti**
COLLABORATORI: **Inge. Guido Guidetti**

DATA EMISSIONE: **11/07/2016**

APPROVAZIONE: **PROGETTO**
PARTICOLARE SCHEMATICO

PRODOTTORE: **P94/2016**

SCALE: **1:300 / 1:200**

PRODOTTORE: **11**