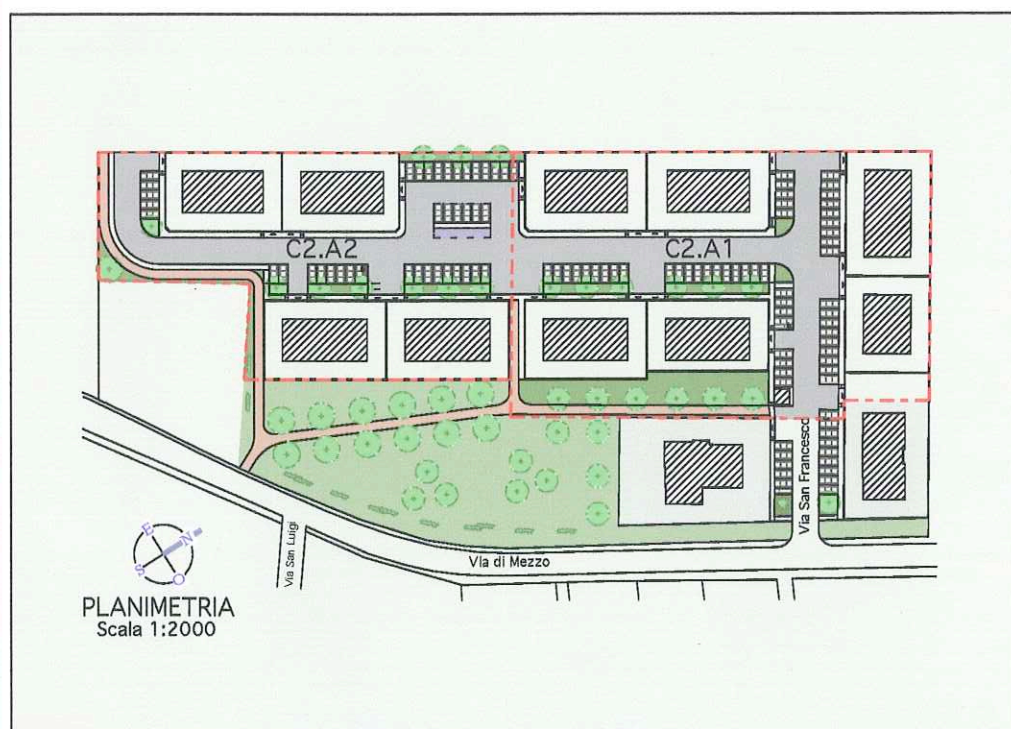


COMUNE DI NONANTOLA

2[^] MODIFICA AL PROGETTO

DEL PIANO PARTICOLAREGGIATO DI INIZIATIVA PRIVATA
A SCOPO RESIDENZIALE AI SENSI DELLA L.REG. n.47/78,
RIGUARDANTE I P.O.U. DENOMINATI
C2.A1 S.ANSELMO 1 E C2.A2 S.ANSELMO 1Bis



Proprietà e
soggetto attuatore:

ADIELLE s.r.l.

con sede in Bomporto (MO)
Piazza Matteotti n. 18
C.F. e P.IVA 00933070369

ADIELLE S.R.L.
Il Legale Rappresentante
SOLIERI Dr. BRUNO

Progettista:

Geom. Dallai Fabrizio



CONTRASTO G&R
PLANIMETRIA GENERALE, DISTRIBUZIONE LOTTI

Spazio per l'U.T.C.:

TAV.N°

5

26 MAR 2019

18 Marzo 2019

scala: 1:200

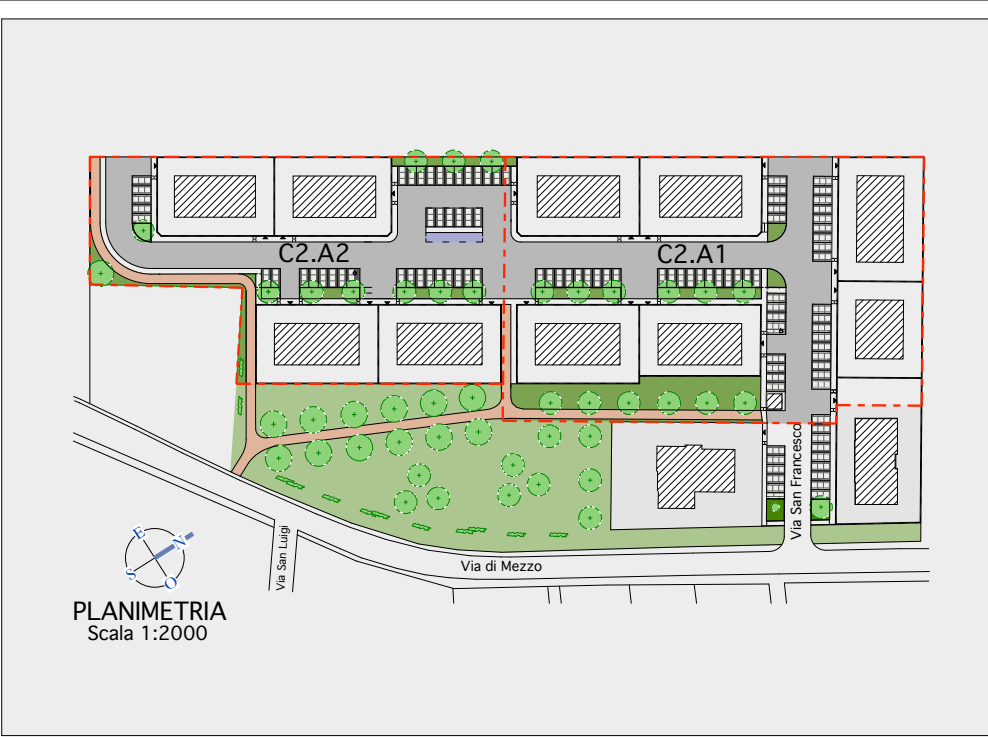
Geometra Dallai Fabrizio

Piazza Caduti Partigiani n.2 - 41015 Nonantola (MO)
Cell. 335 6148559 - Mail: geometradallai@gmail.com

Aggiornamenti

2^A MODIFICA AL PROGETTO

DEL PIANO PARTICOLAREGGIATO DI INIZIATIVA PRIVATA
A SCOPO RESIDENZIALE AI SENSI DELLA L.REG. n.47/78,
RIGUARDANTE I P.O.U. DENOMINATI
C2.A1 S.ANSELMO 1 E C2.A2 S.ANSELMO 1Bis



Proprietà e
soggetto attuatore:
ADIELLE s.r.l.
con sede in Bomporto (MO)
Piazza Matteotti n. 18
C.F. e P.IVA 00933070369

Progettista:
Geom. Dallai Fabrizio

CONTRASTO G&R
PLANIMETRIA GENERALE, DISTRIBUZIONE LOTTI

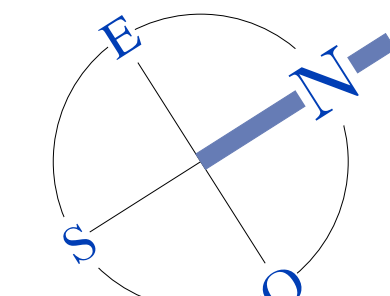
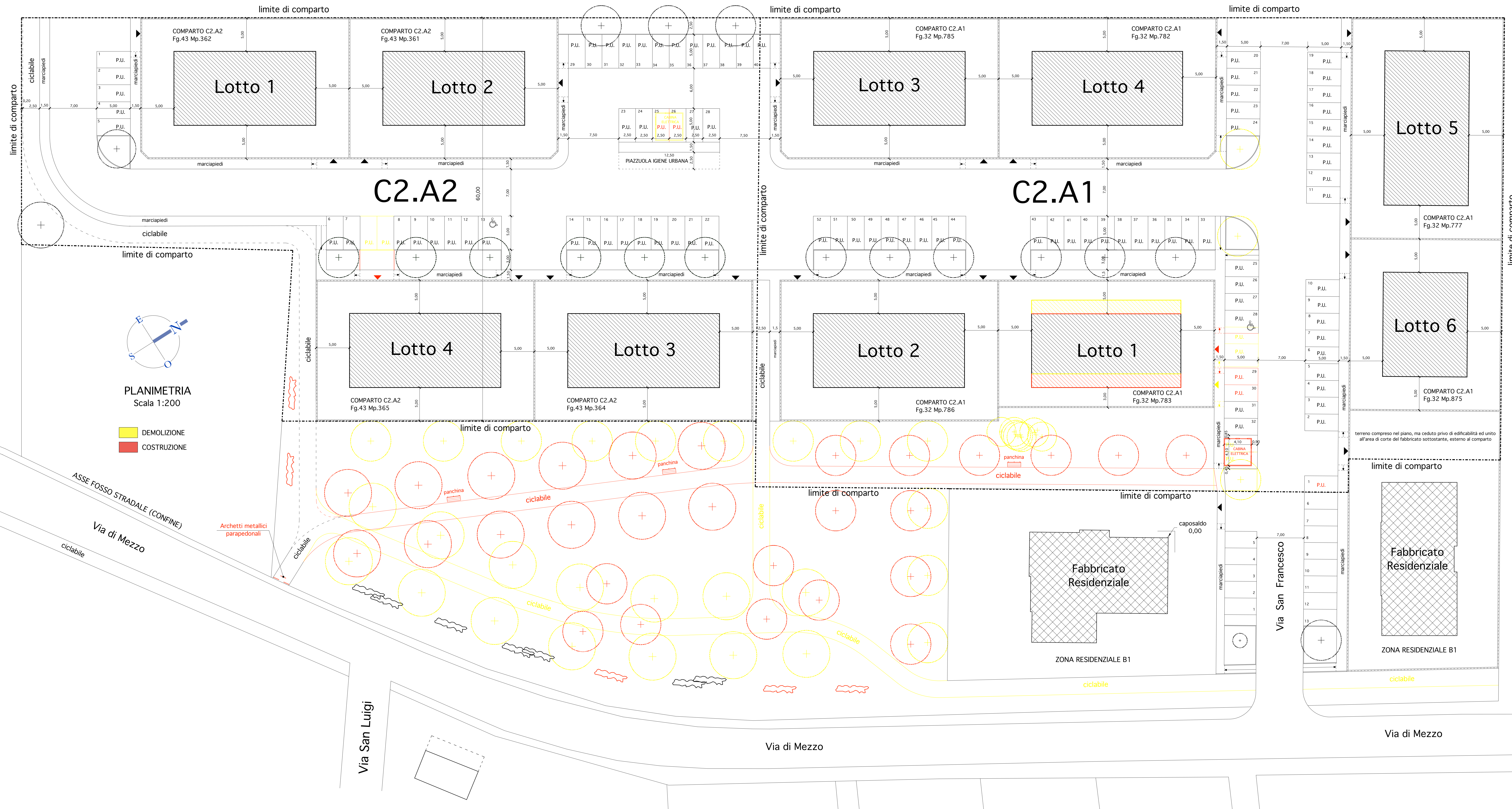
Spazio per l'U.T.C.:

TAV.N°

5

18 Marzo 2019

scala: 1:200 Geometra Dallai Fabrizio Piazza Caduti Partigiani n.2 - 41015 Nonantola (MO) Cell. 335 6148559 - Mail: geometradallai@gmail.com



PLANIMETRIA
Scala 1:200

- DEMOLIZIONE
- COSTRUZIONE

ASSE FOSSO STRADALE (CONFINE)
Via di Mezzo
ciclabile

Via San Luigi

Via di Mezzo

Via San Francesco

Via di Mezzo

Fabbricato Residenziale
ZONA RESIDENZIALE B1

Fabbricato Residenziale
ZONA RESIDENZIALE B1

- 1 P.U.
- 2 P.U.
- 3 P.U.
- 4 P.U.
- 5 P.U.

COMPARTO C2.A2
Fig.43 Mp.362
Lotto 1

COMPARTO C2.A2
Fig.43 Mp.361
Lotto 2

23 P.U. 24 P.U. 25 P.U. 26 P.U. 27 P.U. 28 P.U.
PIAZZUOLA IGIENE URBANA

COMPARTO C2.A1
Fig.32 Mp.785
Lotto 3

COMPARTO C2.A1
Fig.32 Mp.782
Lotto 4

19 P.U. 20 P.U. 21 P.U. 22 P.U. 23 P.U. 24 P.U.
Lotto 5

6 P.U. 7 P.U. 8 P.U. 9 P.U. 10 P.U. 11 P.U. 12 P.U. 13 P.U.
Lotto 4
COMPARTO C2.A2
Fig.43 Mp.365

14 P.U. 15 P.U. 16 P.U. 17 P.U. 18 P.U. 19 P.U. 20 P.U. 21 P.U. 22 P.U.
Lotto 3
COMPARTO C2.A2
Fig.43 Mp.364

52 P.U. 51 P.U. 50 P.U. 49 P.U. 48 P.U. 47 P.U. 46 P.U. 45 P.U. 44 P.U.
Lotto 2
COMPARTO C2.A1
Fig.32 Mp.786

43 P.U. 42 P.U. 41 P.U. 40 P.U. 39 P.U. 38 P.U. 37 P.U. 36 P.U. 35 P.U. 34 P.U. 33 P.U.
Lotto 1
COMPARTO C2.A1
Fig.32 Mp.783

10 P.U. 9 P.U. 8 P.U. 7 P.U. 6 P.U. 5 P.U. 4 P.U. 3 P.U. 2 P.U.
Lotto 6
COMPARTO C2.A1
Fig.32 Mp.875

terreno compreso nel piano, ma ceduto privo di edificabilità ed unito all'area di corte del fabbricato sottostante, esterno al comparto

caposaldo 0,00

4,10 CABINA ELETTRICA

panchina

ciclabile

panchina

ciclabile

panchina

ciclabile

panchina

ciclabile

panchina

ciclabile

panchina

ciclabile

panchina

ciclabile

panchina