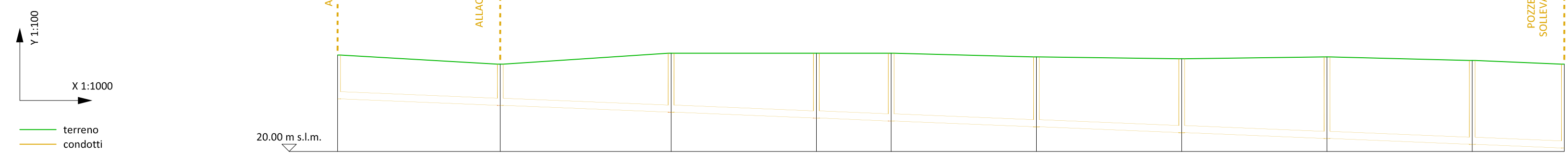
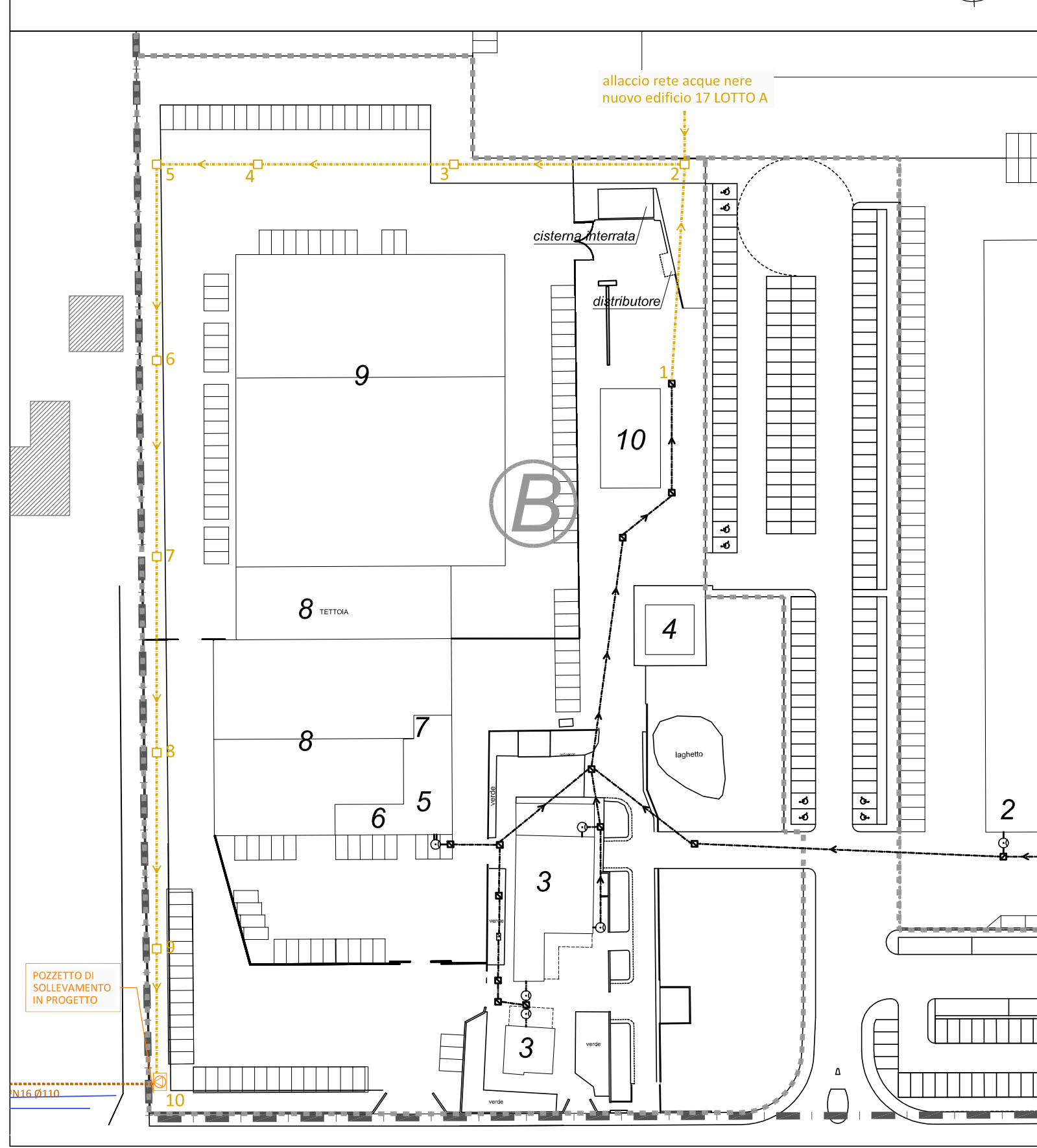


PROFILO LONGITUDINALE



POZZETTO	1	2	3	4	5	6	7	8	9	10
QUOTA TERRENO (m s.l.m.)	22.05	22.40	22.70	22.70	22.70	22.68	22.55	22.60	22.50	22.40
QUOTA SCORRIMENTO (m s.l.m.)	21.45	21.27 / 21.27	21.08 / 21.08	20.92 / 20.92	20.84 / 20.84	20.68 / 20.68	20.52 / 20.52	20.36 / 20.36	20.20 / 20.20	20.10 / 20.10
QUOTA FONDO POZZETTO (m s.l.m.)	21.45	21.27 / 21.27	21.08 / 21.08	20.92 / 20.92	20.84 / 20.84	20.68 / 20.68	20.52 / 20.52	20.36 / 20.36	20.20 / 20.20	20.10 / 20.10
DISTANZA PARZIALE (m)		44.81	47.04	40.00	20.61	40.00	40.00	40.00	40.00	25.36
DISTANZA PROGRESSIVA (m)	0.00									312.81
PENDENZA (m/m)		0.0040	0.0040	0.0040	0.0040	0.0040	0.0040	0.0040	0.0040	0.0040
MATERIALE		PVC 200	PVC 200	PVC 200	PVC 200	PVC 200	PVC 200	PVC 200	PVC 200	PVC 200

PLANIMETRIA DI RIFERIMENTO (scala 1:1000)



Via P.C. Cadoppi, 14 - 42124 Reggio Emilia
 E-mail: info@studiogs.it
 Tel. 0522 439734 Fax 0522 580006




COMMITENTE
BORSARI SPA
 Via D. Mezzo, 11/E
 41018 NOSTALIA (Modena)
 Tel. 0522 454358

BORSARI S.p.A.

STUDIO INGEGNERIA GUIDETTI - SERRI

PROGETTISTA
 Ing. Paolo Guidetti



COLLABORATORE

PROGETTO
 VARIANTE AL PIANO PARTICOLAREGGIATO DI INIZIATIVA PRIVATA APPROVATO CON DELIBERAZIONE CONSIGLIO COMUNALE n°123 del 12/11/2009 - ZONA PRODUTTIVA BIBBIANA NUOVA di proprietà della ditta BORSARI S.p.A.

FASE DI PROGETTO
VARIANTE
 piano particolareggiato di iniziativa privata

DATA EMISSIONE
 09/05/2016

ELABORATO
**PROFILI LONGITUDINALI
 RETE ACQUE NERE**

SCALA
 varie

PRATICA
 P44/2015

REV.	DATA	DESCRIZIONE	REDATTO	CONTROLLATO
A	09/05/16	EMISSIONE	D.GUIDETTI	P.GUIDETTI

TAVOLA
16a.V

A TERMINI DI LEGGE CI RISERVIAMO LA PROPRIETA' DI QUESTO ELABORATO CON DIVIETO DI RIPRODURLO E DI RENDERLO NOTO A TERZI SENZA LA NOSTRA AUTORIZZAZIONE SCRITTA